









Hôtel l'Elysée

Val d'Europe

CAPACITE DES SALLES

SALON	NIVEAU	Dimension L x l x h (mètre)	Surface M ²	Capacité Maximale					
				Théâtre 	Classe 	U 	Cabaret 	Banquet 	Cocktail 
ELYSEE	RDC	10.2 x 18.2 x 3.4	186	180	106	60	84	120	180
CARNOT	RDC	10.2 x 7.2 x 3.4	72	60	40	30	36	50	72
MARCEAU	RDC	10.2 x 7.2 x 3.4	72	60	40	30	36	50	72
HOCHÉ	RDC	10.7 x 3.8 x 3.4	42	38	20	22	24	50	30
CARNOT +MARCEAU	RDC	10 x 14.4 x 3.4	144	140	80	48	66	120	145
MARCEAU +HOCHÉ	RDC	10.5 x 11 x 3.4	115	94	60	36	48	70	105
VENDOME	RDC	6.71x 3.41x 3.15	22,87	X	X	14	X	X	X
MONTAIGNE	R+1	N.C	20 à 38	16	10	10	6	8	X
RIVOLI	R+2	N.C	20 à 38	16	10	10	6	8	X
TUILERIES	R+3	N.C	20 à 38	16	10	10	6	8	X
WAGRAM	R+4	N.C	20 à 38	16	10	10	6	8	X

EQUIPEMENT COMPRIS

Ecran
Vidéoprojecteur
Paperboard avec feutres
Bloc-notes avec crayon
Eau minérale

EQUIPEMENT SUR DEVIS

Micro avec sonorisation
Visioconférence
Estrade
Pupitre
Assistance technique...

